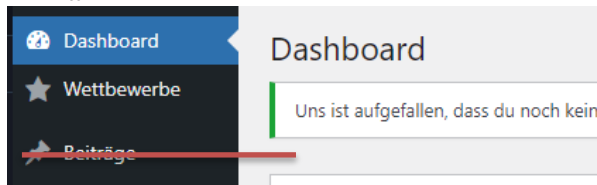


Upload von Bildern für den Wettbewerb

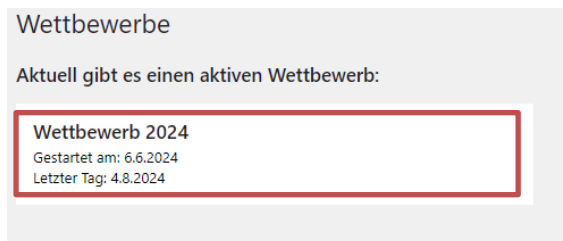
1. Login auf der Homepage

Wenn du nicht direkt aufs Dashboard weitergeleitet wirst, dann klicke im Mitgliederbereich auf „Website-Administration“.

2. Auf „Wettbewerbe“ klicken

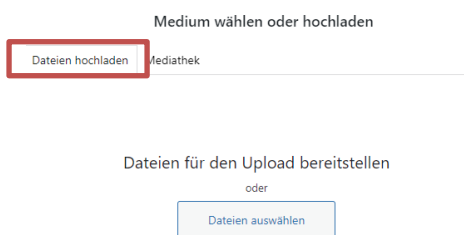


3. Auf aktuellen Wettbewerb klicken



4. Bilder Upload

Nun kannst du in den jeweiligen Kategorien deine gewünschten Bilder Uploaden („Bild wählen“)! Du kannst unter „Dateien hochladen“ deine Bilder hinzufügen und auswählen.



Sollte der Upload nicht funktionieren, hast du vielleicht eine falsche Bildgröße oder bereits 5 Bilder in der Kategorie, oder 20 insgesamt eingereicht. Sollte es nicht daran liegen, dann schreibe gerne eine Email an: h.assil@vtnoe.at

5. Änderungen

Einmal hochgeladenen Bilder können bis zum Ende der Uploadfrist verändert (also getauscht oder gelöscht) werden.